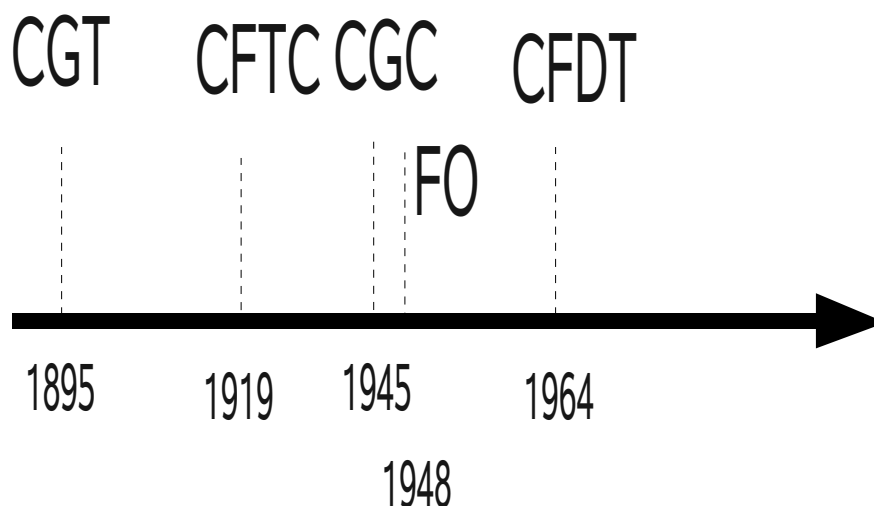


Exercice 1 :






Questions :

1. Cherchez le sens des **sigles** des différents syndicats.
2. Quelle-est, de manière générale, l'orientation **politique** des syndicats.
3. Les syndicats sont nombreux ; est-ce un avantage pour les salariés ? Pour les employeurs ?
4. Connaissez-vous le « syndicat » des patrons ?

Exercice 2 :

Évolution de l'audience des principaux syndicats
(effectifs en milliers)

Syndicats	1973	2001	Taux de variation en %
	1870	663	
	695	612 (chiffre douteux : sans doute la moitié)	
	430	865	



86

124 (en 2000)

Questions :

1. Compléter le tableau.
2. Quel syndicat connaît la crise la plus profonde ?

Exercice 3 :

Évolution des grèves en France : nombre de journées individuelles non travaillées (JINT) en milliers.

Champ : entreprises privées et nationalisées

Année	Total	Conflits localisés
1977	3 665,9	2 434,4
1978	2 200,4	2 081,0
1979	3 636,6	3 172,3
1980	1 674,3	1 511,3
1981	1 495,6	1 441,9
1982	2 327,2	2 250,5
1983	1 483,6	1 320,9
1984	1 357,3	1 316,8
1985	884,9	726,7
1986	1 041,6	567,7
1987	969,1	511,6
1988	1 242,2	1 094,6
1989	897,3	800,2
1990	693,7	528,0
1991	665,5	497,3
1992	490,5	359,2
1993	533,1	510,9
1994	521,0	500,5
1995	2 120,5	783,8
1996	447,7	444,0
1997	455,1	393,3
1998	353,2	345,6
1999	573,6	568,1
2000	807,5	807,8
2001	691,9	462,6
2002 (*)		248,1
2003 (*)		223,8

Source : Institut Supérieur du

Travail, Novembre 2005

Questions :

1. En 1977, combien de journées de travail ont été perdues à cause des grèves localisées en France, et en 2003 ?
2. Représenter sous forme de graphique en barres le nombre de JINT localisées en 1977, 1987, 1997, 2003. Quelle idée reçue est remise en cause ?
3. Calculer l'indice du nombre de JINT localisées en 2003, base 100 en 1977 ; faire une phrase avec ce résultat.

CORRECTION :

Exercice 1 :

1. CGT = Confédération Générale du Travail : B. Thibault.
CFTC : Confédération Française des Travailleurs Chrétiens : Jacques Voinin
CFE = Confédération Générale des Cadres : Bernard Van Craeynest
FO = Force Ouvrière : J-C Mailly
FEN = Fédération de l'Éducation Nationale (disparue en 1993).
CFDT = Confédération Française Démocratique du Travail : Jacques Chérèque
SUD = Solidaire, Unitaire, Démocratique : collégial
FSU = Fédération Syndicale Unitaire : G. Aschieri
UNSA = Union Nationale des Syndicats Autonomes : collégial.
2. Gauche.
3. Division, concurrence, compétition : désavantage les salariés et avantage le patronat.
4. MEDEF.

Exercice 2 :

1.

Évolution de l'audience des principaux syndicats (effectifs en milliers)

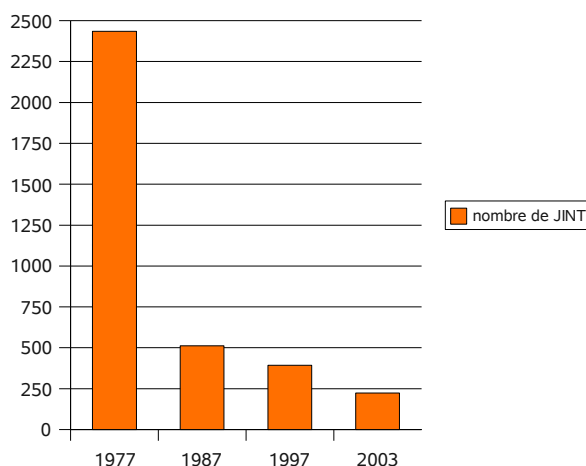
Syndicats	1973	2001	Taux de variation en %
CGT	1870	663	-64,55
FO	695	612	-11,94
CFDT	430	865	101,16
CFTC	86	124	44,19

2. CGT : plus forte baisse, mais tous ces chiffres sont sujets à caution.

Exercice 3 :

1. 2,4 millions en 1977, 0,2 millions en 2003.
- 2.

Evolution des JINT en France



=> remise en cause de l'idée reçue selon laquelle la France est un pays « toujours en grève ».

3. Indice : 9,2.

Le nombre de JINT a baissé de 90,8 % en France de 1977 à 2003.